

INFORME DE AVANCE 2DO TRIMESTRE

MATRIZ DE INDICADORES PARA RESULTADOS

2023



TRIBUNAL ELECTORAL
del Poder Judicial de la Federación

I. Contenido

II.ACRÓNIMOS	1
III.INTRODUCCIÓN	2
IV.FUNDAMENTO NORMATIVO	4
V.CRITERIOS DE SEGUIMIENTO Y EVALUACIÓN DE LA MIR	5
VI.RESUMEN DE LA MIR	6
VII.FICHAS DE INDICADORES. RESULTADO	9
Indicador de Fin.....	9
Indicador de Propósito.....	10
Indicador de Componente 1.....	12
Indicador de Componente 2.....	13
Indicador de Componente 3.....	14
Indicador de Componente 4.....	15
Indicador de Componente 5.....	16
Indicador de Actividad 1.1.....	17
Indicador de Actividad 1.2.....	19
Indicador de Actividad 1.3.....	20
Indicador de Actividad 2.1.....	21
Indicador de Actividad 2.2.....	22
Indicador de Actividad 2.3.....	23
Indicador de Actividad 3.1.....	24
Indicador de Actividad 3.2.....	25
Indicador de Actividad 3.3.....	26
Indicador de Actividad 4.1.....	27
Indicador de Actividad 4.2.....	28
Indicador de Actividad 4.3.....	29
Indicador de Actividad 5.1.....	31
Indicador de Actividad 5.2.....	32

II. ACRÓNIMOS

CA: Comisión de Administración.

CF: Comisión de Fortalecimiento.

DGPEI: Dirección General de Planeación y Evaluación Institucional.

LPP: Lineamientos Programático-Presupuestales.

MIR: Matriz de Indicadores para Resultados.

MML: Metodología del Marco Lógico.

Pp: Programa presupuestario.

PEI: Plan Estratégico Institucional.

SED: Sistema de Evaluación del Desempeño.

SISGA: Sistema de Información de la Secretaría General de Acuerdos.

TEPJF: Tribunal Electoral del Poder Judicial de la Federación.

UR: Unidades Responsables.

III. INTRODUCCIÓN

La Matriz de Indicadores para Resultados (MIR) es una herramienta de planeación estratégica que permite registrar y presentar información sustantiva del programa presupuestario (Pp) de manera sencilla y clara, tiene como finalidad que los beneficiarios y el público en general, puedan comprender de manera sencilla su lógica e identificar los elementos relacionados con su cumplimiento. Asimismo, es obligatoria como parte del Sistema de Evaluación del Desempeño (SED) el cual implica que “incorporarán indicadores para evaluar los resultados [...] los Poderes Legislativo y Judicial y los entes autónomos emitirán sus respectivas disposiciones por conducto de sus unidades de administración”. Para lograr este objetivo se utiliza la Metodología del Marco Lógico (MML), la cual es una herramienta de planeación que permite monitorear y evaluar los resultados e impactos de un programa presupuestario. Esta metodología permite alinear los objetivos de las Unidades Responsables (UR) con los Objetivos Institucionales establecidos en el Plan Estratégico Institucional (PEI) 2021-2024, autorizado por la Comisión de Administración (CA), mediante Acuerdo 19/SO7(15-VII-2021) del 15 de julio de 2021.

En este sentido, la Dirección General de Planeación y Evaluación Institucional (DGPEI) integró la Matriz de Indicadores para Resultados 2023 del Tribunal Electoral del Poder Judicial de la Federación con base en la MML. Para ello, a inicios de octubre de 2022, la DGPEI realizó en conjunto con las UR del TEPJF, el “Taller para la programación anual colectiva del TEPJF”, en el cual, se recabó información para orientar el diseño de los indicadores de la MIR. Posterior al taller, se construyó un modelo de las relaciones causa-efecto que determinan el problema que se propone atender (Árbol de Problemas) donde el problema definido es el punto de partida que corresponde al tronco del árbol, las causas, las raíces y los efectos, la copa, relacionando entre sí las causas directas e indirectas expresadas en sentido negativo. Definido el Árbol de Problemas, se identificó el modelo de la solución al problema planteado (Árbol de Objetivos), a partir de expresiones en sentido contrario a como se establecieron en el Árbol de Problemas. Una vez identificada la información del Árbol de Objetivos, conforme a las reglas de sintaxis establecidas en la MML, se procedió a conformar la estructura analítica de la MIR, redactar el resumen narrativo e identificar los supuestos bajo los cuales puede dar resultados el programa.

Una vez conformada la estructura analítica de la MIR, se revisó y validó la lógica vertical de la MIR; se definieron indicadores para dar seguimiento a cada una de las hipótesis del modelo de solución; se establecieron los medios de verificación; y, finalmente, se revisó la lógica horizontal de la MIR.

De esta forma, la MIR 2023 del TEPJF quedó integrada por 22 indicadores (3 estratégicos y 19 de gestión):

- 1 indicador a nivel de Fin.
- 1 indicador de Propósito, y 1 indicador marginal para este mismo nivel.
- 5 indicadores de Componente.
- 14 indicadores de Actividad.

Finalmente, la MIR del TEPJF para el Ejercicio Fiscal 2023 fue aprobada por la CA en su Décima Segunda Sesión Ordinaria, celebrada el 14 de diciembre de 2022, mediante ACUERDO 15/S12(14-XII-2022). A partir de su aprobación, conforme a los numerales 36, 37, 38, 39 y 40 de los Lineamientos Programático-Presupuestales (LPP), la MIR del TEPJF 2023 está sujeta a evaluaciones trimestrales, a fin de establecer los controles preventivos y correctivos requeridos, y en su caso proponer acciones de mejora para asegurar el cumplimiento de las metas y objetivos institucionales.






IV. FUNDAMENTO NORMATIVO

El presente Informe de Avance al Segundo Trimestre de la Matriz de Indicadores para Resultados 2023, se desarrolla de acuerdo con lo previsto en: los artículos 190, fracción XXIV de la Ley Orgánica del Poder Judicial de la Federación; 167, fracción I; 175, fracción II; 188, fracción III; 193, fracción III; 210, fracción VII; 215, fracción V; 221, fracción II; y 223, fracciones I y III del Reglamento Interno del TEPJF; numerales 36, 37, 38, 39 y 40 de los Lineamientos Programático-Presupuestales del Tribunal Electoral del Poder Judicial de la Federación ; y el Acuerdo 15/S12(14-XII-2022) de la Comisión de Administración del Tribunal Electoral del Poder Judicial de la Federación , emitido en la Décima Segunda Sesión Ordinaria celebrada el 14 de diciembre de 2022, así como, en el Acuerdo 10/SO4(28-IV-2022) de la CA, emitido en la Cuarta Sesión Ordinaria de 2022, celebrada el 28 de abril del 2022, en la cual se autorizó la actualización y ejecución de las líneas estratégicas del PEI 2021-2024, respecto de los objetivos estratégicos del PEI publicado en 2021, lo anterior en el marco del Acuerdo General 2/2021 relativo a la creación de la Comisión de Fortalecimiento, aprobado el 10 de octubre de 2021.

V. CRITERIOS DE SEGUIMIENTO Y EVALUACIÓN DE LA MIR

La medición de resultados de la MIR del TEPJF se determina con la siguiente metodología:

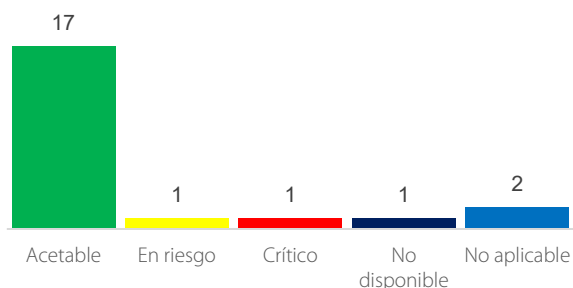
- a) La base de la medición son las metas establecidas para el cumplimiento de cada uno de los indicadores que conforman la MIR 2023.
- b) Los niveles de avance alcanzados se califican con los siguientes parámetros, de acuerdo con la semaforización establecida para cada actividad e indicador:

CÓDIGO DE COLOR	INTERPRETACIÓN
	Aceptable. El indicador cumple con los criterios y metas que se han establecido para evaluarlo.
	En riesgo de cumplimiento. Existe la posibilidad de que no se alcancen las metas establecidas.
	Crítico. El indicador presenta incumplimiento o bajo rendimiento en el logro de su meta.
	No Aplicable: Cuando por la frecuencia o tipo de medición del indicador no corresponde el cálculo de avance en el periodo.
	No Disponible: Cuando a la fecha de elaboración del informe no se cuenta con la información de una o más variables para el cálculo del indicador.

VI. RESUMEN DE LA MIR

Del total de 22 indicadores que conforman la actual MIR se precisa lo siguiente:

RESULTADO DE INDICADORES MIR 2° TRIMESTRE 2023












Rango de Cumplimiento	Número	Porcentaje
Aceptable	17	77.27%
Riesgo	1	4.55%
Crítico	1	4.55%
No aplica. No corresponde a la frecuencia de medición del periodo	2	9.09%
Información no disponible	1	4.55%
Total	22	100%

Fuente: Elaboración de la DGPEI, con base en los resultados de los indicadores de la MIR al segundo trimestre de 2023.

Nota: Por cuestiones de redondeo, la suma de los porcentajes no necesariamente da 100%.

A continuación, se presenta un resumen del estado de los indicadores al segundo trimestre del 2023:

INDICADOR	ESTATUS	RESULTADO
1. Indicador de fin. "Índice Global de Justicia Electoral".	No Aplica ●	NA
2. Indicador de Propósito. "Variación del tiempo promedio de resolución de los medios de impugnación durante el periodo y el tiempo histórico promedio de resolución en función del tipo de juicio y sala respectiva del TEPJF".	En Riesgo ●	60.33
3. Indicador de Propósito (Marginal). "Porcentaje de medios de impugnación que durante el periodo se resuelven en menos del 110% del tiempo histórico promedio del tipo de medio de impugnación y la sala respectiva del TEPJF".	Crítico ●	-0.59
4. Indicador de Componente 1. "Participantes en eventos de vinculación y colaboración nacional e internacional".	Aceptable ●	16,289
5. Indicador de Componente 2. "Grado de avance de las actividades de las unidades de apoyo administrativo".	Aceptable ●	99.47
6. Indicador de Componente 3. "Resoluciones en materia electoral".	Aceptable ●	99.35
7. Indicador de Componente 4. "Personal de las Ponencias habilitado en el Servicio de Carrera Judicial Electoral y beneficiados".	Aceptable ●	26.15
8. Indicador de Componente 5. "Porcentaje de atención de las solicitudes recibidas por la Defensoría Pública Electoral".	Aceptable ●	100.00
9. Actividad 1.1 "Porcentaje de cumplimiento de las actividades presenciales e híbridas de vinculación internacional".	Aceptable ●	100.00
10. Actividad 1.2 "Tasa de variación de la asistencia a las actividades de vinculación y fortalecimiento institucional en materia electoral realizados por la Dirección General de Relaciones Institucionales Nacionales (DGRIN)".	Aceptable ●	93.03
11. Actividad 1.3 "Tiempo promedio de atención de solicitudes de acceso a la información y protección de datos personales".	Aceptable ●	11.23
12. Actividad 2.1 "Porcentaje de avance de cumplimiento de los acuerdos emitidos por la Comisión de Administración".	Aceptable ●	88.20
13. Actividad 2.2 "Porcentaje de avance en el ejercicio del presupuesto modificado del TEPJF para el ejercicio fiscal correspondiente".	Aceptable ●	90.77

INDICADOR	ESTATUS	RESULTADO
14. Actividad 2.3 "Porcentaje de satisfacción de los servicios de soporte técnico y asesorías proporcionados a través de la Mesa de Servicios de la Dirección General de Sistemas".	Aceptable 	98.64
15. Actividad 3.1 "Tiempo promedio en el que se entregan los medios de impugnación y promociones a las ponencias desde que se reciben en la Oficialía de Partes".	Aceptable 	4.94
16. Actividad 3.2 "Tiempo promedio de turno electrónico en horas de los medios de impugnación a las Ponencias de las Salas Regionales".	Aceptable 	3.66
17. Actividad 3.3 "Porcentaje de avance en la sustanciación y dictámenes presentados al Pleno de la SS, respecto del total de los conflictos o diferencias laborales entre el TEPJF y su personal, turnados a la CSUS".	No disponible 	Indefinido
18. Actividad 4.1 "Porcentaje de las actividades de capacitación y formación incluidas en el Programa Académico y Editorial que fueron realizadas".	Aceptable 	100.00
19. Actividad 4.2 "Porcentaje de cumplimiento en la presentación de declaraciones de situación patrimonial y de intereses".	No Aplicable 	NA
20. Actividad 4.3 "Porcentaje de mujeres que laboran en el Tribunal".	Aceptable 	43.26
21. Actividad 5.1 "Calificación promedio de los servicios gratuitos brindados por la Defensoría Pública Electoral".	Aceptable 	5.99
22. Actividad 5.2 "Calificación promedio de los eventos organizados por la Defensoría Pública Electoral".	Aceptable 	9.81

Fuente: Elaboración de la DGPEI, con base en los resultados de los indicadores de la MIR al segundo trimestre de 2023.

En este sentido, la DGPEI mantuvo comunicación con las áreas para revisar el avance de sus indicadores, en particular con las que no se encuentran en un rango aceptable o la información no se encuentra disponible, lo anterior atendiendo la normativa aplicable.

En relación con los indicadores de Propósito y Propósito Marginal, indicadores con un rango distinto a lo aceptable, el primero tiene como objetivo lograr que al menos el 80% de los casos de impugnación sean resueltos en un plazo inferior al 110% del promedio histórico. Por otro lado, el indicador de Propósito Marginal mide la mejora en los tiempos de resolución de los casos de impugnación, considerando el tipo de juicio y la sala del Tribunal Electoral del Poder Judicial de la Federación (TEPJF). Estos dos indicadores están vinculados entre sí. Cabe destacar que, durante el período reportado se atendió el 99% de los casos de impugnación presentados, tomando en consideración el tipo de juicio y la sala del TEPJF. Sin embargo, es importante mencionar que, de conformidad con datos del SISGA, en la segunda mitad del año 2023, se atendió el 60.3% de los asuntos ingresados durante ese período en un plazo inferior al 110% del tiempo histórico promedio en que han sido resueltos previamente. Como resultado de lo anterior, el tiempo de resolución de los casos de impugnación presentados ante el Tribunal Electoral fue mayor en comparación con el período anterior.

En relación con la actividad 3.3, indicador con categoría "no disponible", a través del oficio TEPJF-CSUS 7-23, la Comisión Sustanciadora informó que en la sesión del 1° de marzo de 2023, los magistrados de la Sala Superior del TEPJF aprobaron por unanimidad la designación de Julio César Penagos Ruiz y Rocío Arriaga Valdés como Presidente y suplente, respectivamente, de la Comisión Sustanciadora para resolver conflictos laborales dentro del órgano

jurisdiccional. De manera adicional la CS destacó que durante el período reportado no se presentaron dictámenes al Pleno de la Sala Superior debido a que se encontraban aún en proceso de instrucción. Por lo tanto, en términos jurídicos y materiales, no fue posible presentar a las magistraturas el proyecto de sentencia correspondiente en dicho período.

VII. FICHAS DE INDICADORES. RESULTADO

En esta sección se presentan los resultados de los indicadores de la MIR 2023 al segundo trimestre del 2023.

Indicador de Fin

FICHA INDICADOR					
Nombre	Índice Global de Justicia Electoral				
Nivel	FIN				
Tipo de indicador	Estratégico				
Alienación al PEI 2021-2024	Tribunal abierto, ciudadano, digital, colaborativo y transparente	Tribunal eficiente y eficaz	Tribunal independiente y confiable	Tribunal ético y profesional	Tribunal de derechos e incluyente
	Misión Institucional				
Resumen Narrativo	Contribuir a la consolidación de un sistema de justicia electoral como instrumento clave del Estado de derecho y la garantía fundamental de cumplimiento con el principio democrático de la celebración de elecciones libres, justas y auténticas.				
Supuestos	Es necesario que exista la percepción de que el Sistema Judicial Electoral funciona con efectividad, y que dé muestras de independencia e imparcialidad para promover la justicia, transparencia, accesibilidad, inclusividad e igualdad.				
Definición / descripción	Permite a distintos actores conocer y evaluar a la justicia electoral. El objetivo es informar, medir y conocer sistemáticamente las fortalezas y áreas de oportunidad de distintos sistemas de resolución de controversias electorales, pudiendo hacer comparaciones entre naciones y dentro de éstas mismas a través del tiempo.				
Unidad de medida	Índice	Frecuencia		Bianual	
Dimensión	Eficacia	Tipo de valor de la meta		Relativo	
Sentido o tendencia esperada	Ascendente	Unidad responsable de reportar el avance		DGTAIPDP / DGRII	
Método de cálculo	Valor obtenido= (suma de valores obtenidos en los indicadores/ número total de indicadores) * 100				
Observaciones	El numerador consiste en la suma de los valores obtenidos para cada uno de los indicadores. El denominador es el número de indicadores por país, para los cuales, existe y se encuentra información de ellos. La lectura del índice se debe interpretar en sentido positivo: un desempeño más alto en el índice, indica una mayor justicia electoral. En caso de que alguna variable de los indicadores no cuente con información para ser medida en el periodo evaluado, las variables de los indicadores que apliquen se preponderarán de manera proporcional.				
VARIABLES DEL INDICADOR					
Nombre de la variable 1	Suma de valores obtenidos en los indicadores	Medio de verificación	International IDEA. Electoral Justice Database. (https://www.idea.int/es/data-tools/data/electoral-justice)		
Nombre de la variable 2	Número total de indicadores				
VALOR DE LA LÍNEA BASE Y SEMAFORIZACIÓN					
Línea base			Meta		
Valor	82	Mantener o incrementar el valor obtenido en la línea base.			
Año	2022				
SemafORIZACIÓN					
Aceptable	Mayor a 80 puntos				
En riesgo	Entre 60 y 79 puntos				
Crítico	Menor a 60 puntos				
RESULTADOS DEL INDICADOR					
	Variables	2024			
Nombre de la variable 1	Suma de valores obtenidos en los indicadores				
Nombre de la variable 2	Número total de indicadores				
Resultado del Indicador					

Indicador de Propósito

FICHA INDICADOR				
Nombre	Variación del tiempo promedio de resolución de los medios de impugnación durante el periodo y el tiempo histórico promedio de resolución en función del tipo de juicio y sala respectiva del TEPJF			
Nivel	PROPÓSITO			
Tipo de indicador	Estratégico			
Alienación al PEI 2021-2024	Tribunal abierto, ciudadano, digital, colaborativo y transparente	Tribunal eficiente y eficaz	Tribunal independiente y confiable	Tribunal ético y profesional
	Tribunal de derechos e incluyente			
Resumen Narrativo	Resoluciones, pacíficas y justas, en materia electoral, garantizan el pleno ejercicio de los derechos y el acceso efectivo, igualitario y participativo a la justicia electoral			
Supuestos	Los actores judiciales respetan y cumplen las decisiones del Tribunal			
Definición / descripción	Es la tasa de variación del tiempo promedio de resolución actual y el tiempo histórico de resolución del periodo inmediato anterior en función del tipo de juicio y la sala del TEPJF.			
Unidad de medida	Tasa	Frecuencia		Trimestral
Dimensión	Eficacia	Tipo de valor de la meta		Relativo
Sentido o tendencia esperada	Descendente	Unidad responsable de reportar el avance		SGA-DGPEI
Método de cálculo	$\sum_i^7 \sum_k^K \left(\frac{n_{k,i} \times p_{k,i}}{N} \right)$			
Observaciones	Para cada sala del Tribunal se conocen el tipo y número de asuntos recibidos y resueltos en el periodo, así como el tiempo promedio de resolución. En caso de que alguna variable de los indicadores no cuente con información para ser medida en el periodo evaluado, las variables de los indicadores que apliquen se preponderarán de manera proporcional.			
VARIABLES DEL INDICADOR				
Nombre de la variable 1	$n_{k,i}$ el número de asuntos del tipo k ingresados durante el periodo dentro de la sala i	Medio de verificación	SISGA. Estadísticas del Tribunal Electoral del Poder Judicial de la Federación.	
Nombre de la variable 2	$p_{k,i}$, para cada sala, la proporción de asuntos tipo k resueltos en un tiempo menor al 110% del tiempo histórico de resolución de ese tipo de asunto dentro de la sala i.			
Nombre de la variable 3	N el número total de asuntos recibidos durante el periodo en todo el TEPJF			
VALOR DE LA LÍNEA BASE Y SEMAFORIZACIÓN				
Línea base		Meta		
Valor	N/D	La tasa de variación del tiempo promedio de resolución actual y el tiempo histórico de resolución del periodo inmediato anterior es mayor a 0.8 (80%).		
Año	N/D			
SemafORIZACIÓN				
Aceptable	Mayor a 0.8			
En riesgo	Mayor a 0.6 y menor a 0.8			
Crítico	Menor a 0.6			
RESULTADOS DEL INDICADOR				
Variables	1er trimestre 2023	2do trimestre 2023	3er trimestre 2023	4to trimestre 2023
Resultado del Indicador	81.10%	60.33%		
Observaciones				
De acuerdo con información de la SGA del Tribunal Electoral, en el segundo semestre del 2023 se atendió el 99% de los medios de impugnación que fueron recibido en el TEPJF. No obstante, el indicador nos señala que solo el 60.33% de los asuntos ingresados durante el periodo reportado se atendieron en menos del 110% del tiempo histórico promedio en el que han sido atendidos, en función del tipo de juicio y la sala del TEPJF. Fuente: Estadísticas del Tribunal Electoral del Poder Judicial de la Federación, SISGA.				

Indicador de Propósito (Marginal)

FICHA INDICADOR					
Nombre	Porcentaje de medios de impugnación que durante el periodo se resuelven en menos del 110% del tiempo histórico promedio en función del tipo de medio de impugnación y la sala respectiva del TEPJF				
Nivel	PROPÓSITO (Marginal)				
Tipo de indicador	Estratégico				
Alienación al PEI 2021-2024	Tribunal abierto, ciudadano, digital, colaborativo y transparente	Tribunal eficiente y eficaz	Tribunal independiente y confiable	Tribunal ético y profesional	Tribunal de derechos e incluyente
	Visión Institucional				
Resumen Narrativo	Resoluciones, pacíficas y justas, en materia electoral, garantizan el pleno ejercicio de los derechos y el acceso efectivo, igualitario y participativo a la justicia electoral				
Supuestos	Los actores judiciales respetan y cumplen las decisiones del Tribunal				
Definición / descripción	Es la suma ponderada de los asuntos que se resuelven en el tiempo promedio de sustanciación en función del tipo de juicio y sala del TEPJF.				
Unidad de medida	Tasa	Frecuencia		Trimestral	
Dimensión	Eficacia	Tipo de valor de la meta		Relativo	
Sentido o tendencia esperada	Descendente	Unidad responsable de reportar el avance		SGA-DGPEI	
Método de cálculo	$\sum_i^7 \sum_k^K \left(\frac{n_{k,i}}{N} \right) \left(1 - \frac{x_{k,i}}{z_{k,i}} \right)$				
Observaciones	Para cada sala del Tribunal se conocen el tipo y número de asuntos recibidos y resueltos en el periodo, así como el tiempo promedio de resolución. En caso de que alguna variable de los indicadores no cuente con información para ser medida en el periodo evaluado, las variables de los indicadores que apliquen se preponderarán de manera proporcional.				
VARIABLES DEL INDICADOR					
Nombre de la variable 1	nk,i el número de asuntos del tipo k ingresados durante el periodo dentro de la sala i	Medio de verificación		SISGA. Estadísticas del Tribunal Electoral del Poder Judicial de la Federación,	
Nombre de la variable 2	xk,i el tiempo promedio de resolución para asuntos del tipo k dentro de la sala i durante el periodo actual				
Nombre de la variable 3	zk,i el tiempo promedio de resolución para asuntos del tipo k dentro de la sala i durante el periodo inmediato anterior				
Nombre de la variable 4	N el número total de asuntos recibidos durante el periodo en todo el TEPJF				
VALOR DE LA LÍNEA BASE Y SEMAFORIZACIÓN					
Línea base			Meta		
Valor	N/D		Mejorar el tiempo de resolución de los medios de impugnación en función del tipo de juicio y la sala del TEPJF.		
Año	N/D				
SemafORIZACIÓN					
Aceptable	≥ 0				
En riesgo	< 0 y > -0.1				
Crítico	< -0.1				
RESULTADOS DEL INDICADOR					
Variables	1er trimestre 2023	2do trimestre 2023	3er trimestre 2023	4to trimestre 2023	
Resultado del Indicador	0.26	-0.59			
Observaciones					
Como se observa en el indicador anterior, el tiempo de resolución de los medios de impugnación ingresados en el Tribunal Electoral fue más lento, en comparación con el periodo anterior, no obstante, se atendieron los 1703 medios de impugnación ingresados en este periodo, es decir, se cumplió con la atención del 99% de los medios de impugnación en función del tipo de juicio y la sala del TEPJF.					
Fuente: Estadísticas del Tribunal Electoral del Poder Judicial de la Federación, SISGA.					

Indicador de Componente 1

FICHA INDICADOR					
Nombre	Participantes en eventos de vinculación y colaboración nacional e internacional				
Nivel	Componente 1				
Tipo de indicador	Gestión				
Alienación al PEI 2021-2024	Tribunal abierto, ciudadano, digital, colaborativo y transparente				
Resumen Narrativo	Fortalecer la gobernanza judicial a través de la consolidación de un modelo de justicia abierta: transparente, con participación ciudadana y colaborativo.				
Supuestos	Modelo de justicia abierto fortalecido por acciones de transparencia, participación y colaboración				
Definición / descripción	La sociedad mexicana conoce y participa en las acciones de transparencia, vinculación y colaboración que realiza el TEPJF				
Unidad de medida	Total acumulado de participantes a eventos de vinculación y colaboración nacional e internacional en el periodo				
Dimensión	Participantes	Frecuencia	Trimestral		
Sentido o tendencia esperada	Economía	Tipo de valor de la meta	Relativo		
Método de cálculo	Ascendente	Unidad responsable de reportar el avance	DGRII/DGRIN		
Observaciones	$Participantes_{acumulado} = Participantes_{t-1} + Participantes_t$ <p>Se consideran los eventos que vinculación y colaboración que se realicen durante el periodo en eventos presenciales, virtuales, a distancia o de modalidad híbrida.</p> <p>En caso de que alguna variable de los indicadores no cuente con información para ser medida en el periodo evaluado, las variables de los indicadores que apliquen se preponderarán de manera proporcional.</p>				
VARIABLES DEL INDICADOR					
Nombre de la variable 1	Participantes _{t-1} = Participantes acumulados hasta el periodo anterior	Medio de verificación	Listas, registros, bases de eventos y participantes		
Nombre de la variable 2	Participantes _t = Participantes en el periodo				
VALOR DE LA LÍNEA BASE Y SEMAFORIZACIÓN					
	Línea base	Meta			
Valor	N/D	Contar con participantes a eventos de vinculación nacional e internacional			
Año	N/D				
	Semaforización				
Aceptable	P _t mayor a 0				
En riesgo	-				
Crítico	P _t igual a 0				
RESULTADOS DEL INDICADOR					
	Variables	1er trimestre 2023	2do trimestre 2023	3er trimestre 2023	4to trimestre 2023
Nombre de la variable 1	Participantes _{t-1} = Participantes acumulados hasta el periodo anterior	6,149	7,129		
Nombre de la variable 2	Participantes _t = Participantes en el periodo	7,129	9,160		
Resultado del Indicador		13,278	16,289		
Observaciones					
Durante el periodo comprendido entre enero a junio del 2023, el total acumulado de participantes a eventos de vinculación y colaboración nacional e internacional ascendió a 16,289 personas, lo cual representa un aumento en la tasa de participación del 23% en el segundo trimestre de 2023 respecto del primer trimestre de 2023.					
Fuente: Tablas de cobertura de la DGRII y la DGRIN.					

Indicador de Componente 2

FICHA INDICADOR					
Nombre	Grado de avance de las actividades de las unidades de apoyo administrativo				
Nivel	Componente 2				
Tipo de indicador	Gestión				
	Tribunal eficiente y eficaz				
Alienación al PEI 2021-2024	Propiciar una administración eficaz y de calidad: con políticas, normas y procesos actualizados; mediante el uso de tecnologías de la información y comunicación; así como sustentada en un modelo de gestión por resultados.				
Resumen Narrativo	Gestión judicial electoral fortalecida mediante normas y procesos actualizados, el uso de TIC, y sustentada en un modelo de gestión para resultado				
Supuestos	La gestión de recursos del TEPJF se realiza con eficiencia, eficacia y economía.				
Definición / descripción	Grado de avance de las actividades de programación de las unidades de apoyo administrativo del TEPJF (Secretaría Administrativas y DG adscritas a ellas)				
Unidad de medida	Porcentaje	Frecuencia	Trimestral		
Dimensión	Eficacia	Tipo de valor de la meta	Relativo		
Sentido o tendencia esperada	Ascendente	Unidad responsable de reportar el avance	SA y áreas adscritas a la SA		
Método de cálculo	(Actividades realizadas en el periodo / Total de actividades programadas en el periodo) * 100				
Observaciones	Se consideran las actividades que hayan sido programadas en el respectivo Programa Anual de Trabajo de la SA y de las áreas adscritas a ella. Se consideran en la medición del indicador a aquellas actividades que formen parte de la programación del periodo correspondiente. En caso de que alguna variable de los indicadores no cuente con información para ser medida en el periodo evaluado, las variables de los indicadores que apliquen se preponderarán de manera proporcional.				
VARIABLES DEL INDICADOR					
Nombre de la variable 1	Actividades realizadas en el periodo	Medio de verificación	Avance del Programa Anual de Trabajo de la SA y sus Direcciones Generales adscritas		
Nombre de la variable 2	Actividades programadas en el periodo				
VALOR DE LA LÍNEA BASE Y SEMAFORIZACIÓN					
	Línea base	Meta			
Valor	N/D	La SA y sus áreas adscritas cumplen con el 85% de las actividades programadas en el periodo.			
Año	2023				
SemafORIZACIÓN					
Aceptable	Mayor o igual al 85%				
En riesgo	Mayor o igual al 70% y menor a 85%				
Crítico	Menor que el 70%				
RESULTADOS DEL INDICADOR					
Variables		1er trimestre 2023	2do trimestre 2023	3er trimestre 2023	4to trimestre 2023
Nombre de la variable 1	Actividades realizadas en el periodo	65.30	82.56		
Nombre de la variable 2	Actividades programadas en el periodo	67.00	83.00		
Resultado del Indicador		97.46%	99.47%		
Observaciones					
Se consideraron todas las actividades que fueron programadas en el Programa Anual de Trabajo de la Secretaría Administrativa y de sus áreas adscritas a ella, de esta forma fue posible calcular el promedio del conjunto de porcentajes que presentaron las DG de la SA. Para ello, primero se convirtió cada porcentaje a su equivalente decimal, luego se sumó todos los decimales y se dividió entre el número total de porcentajes. De esta forma, se sabe que las áreas adscritas a la SA cumplieron con el 99.47% de las actividades que programaron realizar durante el primer trimestre de 2023.					
Fuente: PAT de la SA y las áreas adscritas a la SA.					

Indicador de Componente 3

FICHA INDICADOR					
Nombre	Resoluciones en materia electoral				
Nivel	Componente 3				
Tipo de indicador	Gestión				
	Tribunal independiente y confiable				
Alienación al PEI 2021-2024	Brindar certeza y afianzar la confianza ciudadana, a través del refuerzo y visibilización de la congruencia, neutralidad e imparcialidad en la impartición de la justicia electoral.				
Resumen Narrativo	Impartición de la justicia electoral sustentada en la congruencia, neutralidad, imparcialidad, estructurado, con lenguaje ciudadano e incluyente				
Supuestos	Las resoluciones se emiten con imparcialidad, transparencia, y en apego al marco institucional.				
Definición / descripción	Porcentaje de medios de impugnación en materia electoral resueltos por el Tribunal Electoral del Poder Judicial de la Federación. La SGA, en el ámbito de sus atribuciones, definirá cuáles son los medios de impugnación de carácter electoral.				
Unidad de medida	Resoluciones	Frecuencia	Trimestral		
Dimensión	Eficiencia	Tipo de valor de la meta	Relativo		
Sentido o tendencia esperada	Ascendente	Unidad responsable de reportar el avance	SGA SS SGA SR		
Método de cálculo	(Suma de resoluciones de la Sala Superior + Suma de resoluciones de las Salas Regionales) / Medios de impugnación en materia electoral ingresados en el periodo				
Observaciones	La Secretaría General de Acuerdos, en el ámbito de sus atribuciones, definirá y cuantificará los asuntos que sean considerados impugnaciones en materia electoral. En caso de que alguna variable de los indicadores no cuente con información para ser medida en el periodo evaluado, las variables de los indicadores que apliquen se preponderarán de manera proporcional.				
VARIABLES DEL INDICADOR					
Nombre de la variable 1	Resoluciones de la Sala Superior y Salas Regionales	Medio de verificación	SGA. SISGA. Lista de Acuerdos.		
Nombre de la variable 2	Medios de impugnación en materia electoral ingresados				
VALOR DE LA LÍNEA BASE Y SEMAFORIZACIÓN					
Línea base		Meta			
Valor	N/D	El 90% de los asuntos que conoce el Tribunal en el periodo son resueltos.			
Año	2023				
SemafORIZACIÓN					
Aceptable	Mayor o igual al 90%				
En riesgo	Mayor o igual al 80% y menor a 90%				
Crítico	Menor que 80%				
RESULTADOS DEL INDICADOR					
Variables		1er trimestre 2023	2do trimestre 2023	3er trimestre 2023	4to trimestre 2023
Nombre de la variable 1	Resoluciones de la Sala Superior y Salas Regionales	2,572	1,692		
Nombre de la variable 2	Medios de impugnación en materia electoral ingresados	2,649	1,703		
Resultado del Indicador		97.09%	99.35%		
Observaciones					
En el periodo reportado, se resolvieron el 99,35% de los medios de impugnación que ingresaron al Tribunal Electoral del Poder Judicial de la Federación, lo cual se encuentra dentro de la meta establecida para el 2023.					
Fuente: Secretaría General de Acuerdos del Tribunal Electoral del Poder Judicial de la Federación.					

Indicador de Componente 4

FICHA INDICADOR					
Nombre	Personal de las Ponencias habilitado en el Servicio de Carrera Judicial Electoral y beneficiados.				
Nivel	Componente 4				
Tipo de indicador	Gestión				
Alienación al PEI 2021-2024	Tribunal ético y profesional Potenciar un alto profesionalismo e integridad, mediante el fortalecimiento de la Carrera Judicial Electoral y del Servicio de Carrera Administrativa, con perspectiva de género.				
Resumen Narrativo	Profesionalismo e integridad sustentado en formación de calidad, evaluación de desempeño, y con perspectiva de género.				
Supuestos	Los servicios de profesionalización en el tribunal su sustentan en normas éticas y en el cumplimiento de las obligaciones en materia administrativa.				
Definición descripción	Es el porcentaje acumulado en el periodo de Secretarías(os) Instructoras(es) y Secretarías(os) de Estudio y Cuenta de las Ponencias de la Sala Superior y Salas Regionales, así como de Actuarías(os) de Salas Regionales y Sala Superior, que están habilitados en el Servicio de Carrera Judicial Electoral.				
Unidad de medida	Porcentaje	Frecuencia	Trimestral		
Dimensión	Eficacia	Tipo de valor de la meta	Relativo		
Sentido tendencia esperada	Ascendente	Unidad responsable de reportar el avance	EJE		
Método de cálculo	$\% \text{ habilitados} = (P_{\text{habilitado}} / P_{\text{adscritos}}) \times 100$				
Observaciones	Para el cálculo del indicador se consideran valores acumulados hasta el periodo que se reportan, respecto del total. En caso de que alguna variable de los indicadores no cuente con información para ser medida en el periodo evaluado, las variables de los indicadores que apliquen se preponderarán de manera proporcional.				
VARIABLES DEL INDICADOR					
Nombre de la variable 1	$P_{\text{habilitado}} =$ Secretarías(os) Instructoras(es), Secretarías(os) de Estudio y Cuenta, de las Ponencias, y Actuarías(os) de la Sala Superior y Salas Regionales habilitados en el Servicio de Carrera Judicial Electoral.	Medio de verificación	Lista de habilitados en el sistema de carrera judicial Informe de la DGRH respecto del personas de carrera judicial en el TEPJF		
Nombre de la variable 2	$P_{\text{adscritos}} =$ Secretarías(os) Instructoras(es), Secretarías(os) de Estudio y Cuenta de las Ponencias, y Actuarías(os) adscritos a la Sala Superior y Salas Regionales.				
VALOR DE LA LÍNEA BASE Y SEMAFORIZACIÓN					
Línea base		Meta			
Valor	8.7%	Incrementar el porcentaje de personal habilitado por el Servicio de Carrera Judicial del Tribunal.			
Año	2022				
SemafORIZACIÓN					
Aceptable	Mayor a 8.7%				
En riesgo	Igual a 8.7%				
Crítico	Menor a 8.7%				
RESULTADOS DEL INDICADOR					
Variables		1er trimestre 2023	2do trimestre 2023	3er trimestre 2023	4to trimestre 2023
Nombre de la variable 1	$P_{\text{habilitado}} =$ Secretarías(os) Instructoras(es), Secretarías(os) de Estudio y Cuenta, de las Ponencias, y Actuarías(os) de la Sala Superior y Salas Regionales habilitados en el Servicio de Carrera Judicial Electoral.	33	57		
Nombre de la variable 2	$P_{\text{adscritos}} =$ Secretarías(os) Instructoras(es), Secretarías(os) de Estudio y Cuenta de las Ponencias, y Actuarías(os) adscritos a la Sala Superior y Salas Regionales.	218	218		
Resultado del Indicador		15.14%	26.15%		
Observaciones					
El indicador muestra que el personal de las Ponencias habilitado en el Servicio de Carrera Judicial Electoral y beneficiados creció en 11 puntos porcentuales respecto al primer trimestre del 2023. Fuente: PAT de la EJE.					

Indicador de Componente 5

FICHA INDICADOR					
Nombre	Porcentaje de atención de las solicitudes recibidas por la Defensoría Pública Electoral.				
Nivel	Componente 5				
Tipo de indicador	Gestión				
Alienación al PEI 2021-2024	Tribunal de derechos e incluyente				
Resumen Narrativo	Ampliar el acceso a la justicia electoral al constituirse como un Tribunal incluyente y de derechos, que garantiza la justicia en un plano de igualdad, no discriminación, libre de violencia de género y con protección para los grupos vulnerables.				
Supuestos	Acceso a la justicia electoral garantizado incluyente, con base en la igualdad, no discriminación, libre de violencia de género y con protección para grupos vulnerables				
Definición / descripción	Las acciones de igualdad e inclusión garantizan la justicia en un plano de igualdad, no discriminación, libre de violencia de género y con protección para los grupos vulnerables.				
Unidad de medida	Porcentaje	Frecuencia	Trimestral		
Dimensión	Eficacia	Tipo de valor de la meta	Relativo		
Sentido o tendencia esperada	Ascendente	Unidad responsable de reportar el avance	DPE		
Método de cálculo	$\% \text{ atención} = (\text{Solicitudes atendidas} / \text{Solicitudes recibidas}) \times 100$				
Observaciones	El indicador considera las solicitudes que son atendidas por la Defensoría Pública Electoral en el marco de sus atribuciones. En caso de que alguna variable de los indicadores no cuente con información para ser medida en el periodo evaluado, las variables de los indicadores que apliquen se preponderarán de manera proporcional.				
VARIABLES DEL INDICADOR					
Nombre de la variable 1	Solicitudes atendidas en el periodo	Medio de verificación	Base de datos del Sistema Integral de la Defensoría Pública Electoral (SIDEPE)		
Nombre de la variable 2	Solicitudes recibidas en el periodo				
VALOR DE LA LÍNEA BASE Y SEMAFORIZACIÓN					
Línea base		Meta			
Valor	100%	El 90% de las solicitudes de atención recibidas por la DPE, sean atendidas en el periodo			
Año	2022				
SemafORIZACIÓN					
Aceptable	$\geq 90\% \text{ y } \leq 100\%$				
En riesgo	$\geq 70\% \text{ y } < 90\%$				
Crítico	$< 70\%$				
RESULTADOS DEL INDICADOR					
Variables		1er trimestre 2023	2do trimestre 2023	3er trimestre 2023	4to trimestre 2023
Nombre de la variable 1	Solicitudes atendidas en el periodo	116	166		
Nombre de la variable 2	Solicitudes recibidas en el periodo	116	166		
Resultado del Indicador		100%	100%		
Observaciones					
Durante el periodo reportado, la Defensoría Pública Electoral ha atendido la totalidad de solicitudes con el fin de brindar servicios de orientación jurídica en favor de las personas que pertenecen a algunos de los grupos en situación de vulnerabilidad o desventaja histórica.					
Fuente: PAT de la Defensoría Pública Electoral del TEPJF.					

Indicador de Actividad 1.1

FICHA INDICADOR					
Nombre	Porcentaje de cumplimiento de las actividades presenciales e híbridas de vinculación internacional				
Nivel	Actividad 1.1				
Tipo de indicador	Gestión				
Alienación al PEI 2021-2024	Tribunal abierto, ciudadano, digital, colaborativo y transparente				
	Fortalecer la gobernanza judicial a través de la consolidación de un modelo de justicia abierta: transparente, con participación ciudadana y colaborativo.				
Resumen Narrativo	Cumplimiento de actividades de vinculación internacional				
Supuestos	Las actividades de vinculación internacional contribuyen a la consolidación del modelo de justicia abierta.				
Definición / descripción	Mide el porcentaje de cumplimiento del total de las actividades presenciales e híbridas de vinculación internacional.				
Unidad de medida	Porcentaje	Frecuencia	Trimestral		
Dimensión	Eficacia	Tipo de valor de la meta	Relativo		
Sentido o tendencia esperada	Ascendente	Unidad responsable de reportar el avance	DGRII		
Método de cálculo	$\left\{ \left[\sum E^i \frac{1}{n} * \left(\frac{B}{A} \right) \right] + \left[\sum F^i \frac{1}{n} * \left(\frac{D}{C} \right) \right] \right\} * 100$				
Observaciones	Se considera como actividades presenciales híbridas de vinculación internacional las participaciones en comisiones internacionales y las actividades presenciales e híbridas programadas de vinculación estratégica y colaboración institucional internacional organizadas por la DGRII. En caso de que alguna variable de los indicadores no cuente con información para ser medida en el periodo evaluado, las variables de los indicadores que apliquen se preponderarán de manera proporcional.				
VARIABLES DEL INDICADOR					
Nombre de la variable 1	A: Actividades internacionales presenciales/híbridas con dictamen positivo a realizarse en el trimestre que corresponda.	Medio de verificación	Dictámenes		
Nombre de la variable 2	B: Actividades internacionales presenciales/híbridas realizadas en el trimestre, correspondientes a invitaciones de externos		Carpetas de trabajo (presenciales)		
Nombre de la variable 3	C: Actividades presenciales/híbridas programadas de vinculación internacional organizadas por la DGRII que requieren un informe de cumplimiento como medio de verificación.		Número de actividades presenciales programadas en el PAT 2023		
Nombre de la variable 4	D: Actividades presenciales/híbridas de vinculación internacional realizadas organizadas por la DGRII, que requieren un informe de cumplimiento como medio de verificación.		Informes de cumplimiento		
VALOR DE LA LÍNEA BASE Y SEMAFORIZACIÓN					
Línea base		Meta			
Valor	N/D	Porcentaje de cumplimiento es mayor al 80%			
Año	N/D				
SemafORIZACIÓN					
Aceptable	> 80% y ≤ 100%				
En riesgo	> 70% y ≤ 80%				
Crítico	≤ 70%				
RESULTADOS DEL INDICADOR					
Variables		1er trimestre 2023	2do trimestre 2023	3er trimestre 2023	4to trimestre 2023
Nombre de la variable 1	A: Actividades internacionales presenciales/híbridas con dictamen positivo a realizarse en el trimestre que corresponda.	7	23		
Nombre de la variable 2	B: Actividades internacionales presenciales/híbridas realizadas en el trimestre, correspondientes a invitaciones de externos	7	23		

Nombre de la variable 3	C: Actividades presenciales/híbridas programadas de vinculación internacional organizadas por la DGRII que requieren un informe de cumplimiento como medio de verificación.	-	2		
Nombre de la variable 4	D: Actividades presenciales/híbridas de vinculación internacional realizadas organizadas por la DGRII, que requieren un informe de cumplimiento como medio de verificación.	-	2		
Resultado del Indicador	100%	100%			
Observaciones					
<p>Durante el periodo que se reporta se realizaron actividades de internacionales, con lo cual se fortalece la vinculación estratégica y colaboración institucional internacional en actividades organizadas por la DGRII.</p> <p>Fuente: Programa Anual de Trabajo de la DGRII del TEPJF.</p>					

Indicador de Actividad 1.2

FICHA INDICADOR					
Nombre	Tasa de variación de la asistencia a las actividades de vinculación y fortalecimiento institucional en materia electoral realizados por la Dirección General de Relaciones Institucionales Nacionales (DGRIN)				
Nivel	Actividad 1.2				
Tipo de indicador	Gestión				
Alienación al PEI 2021-2024	Tribunal abierto, ciudadano, digital, colaborativo y transparente				
Resumen Narrativo	Fortalecer la gobernanza judicial a través de la consolidación de un modelo de justicia abierta: transparente, con participación ciudadana y colaborativo.				
Supuestos	Asistencia a las actividades de vinculación y fortalecimiento institucional en materia electoral				
Definición / descripción	Las actividades nacionales de vinculación contribuyen al fortalecimiento del modelo de justicia abierta. Mide la variación en la asistencia a las actividades de vinculación y fortalecimiento institucional en materia electoral con instancias electorales, universidades, sociedad civil y ciudadanía en general llevadas a cabo por el área, respecto a los proyectos desarrollados en el periodo anterior. No se consideran las y los asistentes en reuniones de trabajo				
Unidad de medida	Tasa	Frecuencia	Trimestral		
Dimensión	Eficacia	Tipo de valor de la meta	Relativo		
Sentido o tendencia esperada	Ascendente	Unidad responsable de reportar el avance	DGRIN		
Método de cálculo	$\Delta = [(A/B) - 1] \times 100$				
Observaciones	Se considera en el indicador la asistencia a las actividades de vinculación y fortalecimiento realizadas por la Dirección General de Relaciones Institucionales Nacionales (DGRIN).				
VARIABLES DEL INDICADOR					
Nombre de la variable 1	A. Asistentes a las actividades de vinculación y fortalecimiento institucional en materia electoral realizados por el área en el periodo.	Medio verificación	de Informes		
Nombre de la variable 2	B. Asistentes a las actividades de vinculación y fortalecimiento institucional en materia electoral realizados por el área en el periodo anterior.				
VALOR DE LA LÍNEA BASE Y SEMAFORIZACIÓN					
Línea base		Meta			
Valor	87.27%	La asistencia se incrementa en 1% respecto del periodo inmediato anterior.			
Año	2020				
Semafización					
Aceptable	Igual o mayor al 1%				
En riesgo	Mayor que 0% y menor al 1%				
Crítico	Menor al 0%				
RESULTADOS DEL INDICADOR					
	Variables	1er trimestre 2023	2do trimestre 2023	3er trimestre 2023	4to trimestre 2023
Nombre de la variable 1	A. Asistentes a las actividades de vinculación y fortalecimiento institucional en materia electoral realizados por el área en el periodo.	7,055	9,412		
Nombre de la variable 2	B. Asistentes a las actividades de vinculación y fortalecimiento institucional en materia electoral realizados por el área en el periodo anterior.	1,682	4,876		
Resultado del indicador		319.44%	93.03%		
Observaciones					
La asistencia a las actividades de vinculación y fortalecimiento institucional en materia electoral durante el segundo trimestre del 2023 fue de 93.03%, respecto al mismo periodo inmediato anterior.					
Fuente: Programa Anual de Trabajo 2023, Dirección General de Relaciones Institucionales Nacionales.					

Indicador de Actividad 1.3

FICHA INDICADOR																
Nombre	Tiempo promedio de atención de solicitudes de acceso a la información y protección de datos personales															
Nivel	Actividad 1.3															
Tipo de indicador	Gestión															
Alienación al PEI 2021-2024	Tribunal abierto, ciudadano, digital, colaborativo y transparente															
	Fortalecer la gobernanza judicial a través de la consolidación de un modelo de justicia abierta: transparente, con participación ciudadana y colaborativo.															
Resumen Narrativo	Atención y cumplimiento de solicitudes de acceso a la información pública															
Supuestos	La atención a las solicitudes de acceso a la información contribuye al fortalecimiento de la transparencia.															
Definición / descripción	Calcula el tiempo promedio en el que se atienden las solicitudes de acceso a la información y protección de datos personales															
Unidad de medida	Días				Frecuencia				Mensual							
Dimensión	Eficiencia				Tipo de valor de la meta				Absoluto							
Sentido o tendencia esperada	Descendente				Unidad responsable de reportar el avance				DGTAIPDP							
Método de cálculo	$Tiempo\ promedio = A/B$															
Observaciones	Días utilizados para el desahogo de solicitudes de acceso a la información y protección de datos personales (A) / Número de solicitudes atendidas en el periodo (B).															
VARIABLES DEL INDICADOR																
Nombre de la variable 1	A. Días utilizados para el desahogo de solicitudes de acceso a la información y protección de datos personales				Medio de verificación				Informe de solicitudes atendidas en el mes que se reporta.							
Nombre de la variable 2	B. Número de solicitudes atendidas en el periodo															
VALOR DE LA LÍNEA BASE Y SEMAFORIZACIÓN																
Línea base								Meta								
Valor	14							Las solicitudes son atendidas en menos de 16 días								
Año	2022															
SemafORIZACIÓN																
Aceptable	0 días a 16 días															
En riesgo	17 días a 20 días															
Crítico	más de 21 días															
RESULTADOS DEL INDICADOR																
	Variables	Ene	Feb	Mar	I Trim	Abr	May	Jun	II Trim	Jul	Ago	Sep	III Trim	Oct	Nov	Dic
Nombre de la variable 1	A. Días utilizados para el desahogo de solicitudes de acceso a la información y protección de datos personales.	237	530	688	1,455	402	668	379	1,449							
Nombre de la variable 2	B. Número de solicitudes atendidas en el periodo.	33	50	66	149	34	48	47	129							
Resultado del indicador		7.18	10.60	10.42	9.77	11.82	13.92	8.06	11.23							
Observaciones																
Como se observa en el indicador reportado, las solicitudes son atendidas en 11 días aproximadamente, es decir, en menos de 16 días como está establecido en la meta. El mes en el cual se tardó la atención de solicitudes fue en mayo, no obstante, incluso en ese mes la meta fue lograda.																
Fuente: Dirección General de Transparencia Acceso a la Información y Protección de Datos Personales del TEPJF.																

Indicador de Actividad 2.1

FICHA INDICADOR					
Nombre	Porcentaje de avance de cumplimiento de los acuerdos emitidos por la Comisión de Administración				
Nivel	Actividad 2.1				
Tipo de indicador	Gestión				
	Tribunal eficiente y eficaz				
Alienación al PEI 2021-2024	Propiciar una administración eficaz y de calidad: con políticas, normas y procesos actualizados; mediante el uso de tecnologías de la información y comunicación; así como sustentada en un modelo de gestión por resultados.				
Resumen Narrativo	Cumplimiento efectivo de los acuerdos emitidos por la Comisión de Administración				
Supuestos	Las unidades conocen y cumplen con los acuerdos en materia administrativa.				
Definición / descripción	Del total de acuerdos emitidos por la Comisión de Administración durante el ejercicio, conocer el porcentaje trimestral de cumplimiento de acuerdos (acumulado) por parte de las unidades administrativas competentes del TEPJF				
Unidad de medida	Porcentaje	Frecuencia	Trimestral		
Dimensión	Eficacia	Tipo de valor de la meta	Relativo		
Sentido o tendencia esperada	Ascendente	Unidad responsable de reportar el avance	SA		
Método de cálculo	$Cumplimiento = (A/B) \times 100$				
Observaciones	Acuerdos cumplidos en el periodo (acumulado) entre el total de acuerdos emitidos en el periodo por 100.				
VARIABLES DEL INDICADOR					
Nombre de la variable 1	A: Total de acuerdos cumplidos en el trimestre (acumulados)	Medio de verificación	Relación de acuerdos emitidos, cumplimentados y en proceso de cumplimiento		
Nombre de la variable 2	B: total de acuerdos emitidos en el periodo				
VALOR DE LA LÍNEA BASE Y SEMAFORIZACIÓN					
	Línea base		Meta		
Valor	90%		Se busca mantener un porcentaje igual o mayor a 80% en el cumplimiento de acuerdos emitidos por la Comisión de Administración por parte de las unidades administrativas competentes		
Año	2022				
SemafORIZACIÓN					
Aceptable	Mayor o igual a 80% y menor a 100%				
En riesgo	Mayor o igual a 60% y menor a 80%				
Crítico	Menor a 60%				
RESULTADOS DEL INDICADOR					
	Variables	1er trimestre 2023	2do trimestre 2023	3er trimestre 2023	4to trimestre 2023
Nombre de la variable 1	A: Total de acuerdos cumplidos en el trimestre (acumulados).	106	178		
Nombre de la variable 2	B: total de acuerdos emitidos en el periodo.	92	157		
Resultado del indicador		86.79%	88.20%		
Observaciones					
Durante el periodo que se reporta, quedan pendientes de atención 12 asuntos de la Comisión de Administración. Incrementó en 1.4 puntos porcentuales el indicador, respecto al trimestre anterior, con lo cual se mejoró el nivel de cumplimiento de acuerdos emitidos por la Comisión de Administración por parte de las unidades administrativas.					
Fuente: Programa Anual de Trabajo 2023, Secretaría Administrativa del Tribunal Electoral del Poder Judicial de la Federación.					

Indicador de Actividad 2.2

FICHA INDICADOR					
Nombre	Porcentaje de avance en el ejercicio del presupuesto modificado del TEPJF para el ejercicio fiscal correspondiente				
Nivel	Actividad 2.2				
Tipo de indicador	Gestión				
Alienación al PEI 2021-2024	Tribunal eficiente y eficaz				
	Propiciar una administración eficaz y de calidad: con políticas, normas y procesos actualizados; mediante el uso de tecnologías de la información y comunicación; así como sustentada en un modelo de gestión por resultados.				
Resumen Narrativo	Ejecución del ejercicio del gasto con base en la planeación y programación anual				
Supuestos	El ejercicio del gasto se ejecuta bajo los principios de eficiencia, eficacia y economía.				
Definición descripción	/ Mide la ejecución del ejercicio del gasto con base en la planeación y programación anual que realizan cada una de las Áreas Gestoras del Gasto, de forma acumulada al cierre del periodo				
Unidad de medida	Porcentaje	Frecuencia		Trimestral	
Dimensión	Economía	Tipo de valor de la meta		Relativo	
Sentido o tendencia esperada	Ascendente	Unidad responsable de reportar el avance		DGRF	
Método de cálculo	$Cumplimiento = ((A + B)/C) \times 100$				
Observaciones	(Presupuesto comprometido al cierre del periodo + Presupuesto devengado al cierre del periodo / Presupuesto modificado al cierre del periodo) * 100				
VARIABLES DEL INDICADOR					
Nombre de la variable 1	A. Presupuesto comprometido al cierre del periodo	Medio de verificación	Sistema Integral de Control Administrativo		
Nombre de la variable 2	B. Presupuesto devengado al cierre del periodo				
Nombre de la variable 3	C. Presupuesto modificado al cierre del periodo				
VALOR DE LA LÍNEA BASE Y SEMAFORIZACIÓN					
Línea base			Meta		
Valor	100%		Ejercer el 100% del presupuesto modificado del TEPJF al cierre del ejercicio fiscal		
Año	2022				
SemafORIZACIÓN					
Aceptable	80% al 100%				
En riesgo	60% al 79%				
Crítico	0% al 59%				
RESULTADOS DEL INDICADOR					
	Variables	1er trimestre 2023	2do trimestre 2023	3er trimestre 2023	4to trimestre 2023
Nombre de la variable 1	A. Presupuesto comprometido al cierre del periodo.	\$2,149,529,263.00	\$1,606,357,973.00		
Nombre de la variable 2	B. Presupuesto devengado al cierre del periodo.	\$481,225,745.00	\$1,098,536,738.00		
Nombre de la variable 3	C. Presupuesto modificado al cierre del periodo.	\$2,980,070,263.00	\$2,980,070,263.00		
Resultado del indicador		88.28%	90.77%		
Observaciones					
El indicador muestra que, el avance en el ejercicio del presupuesto del TEPJF de 90.77%. Fuente: Programa Anual de Trabajo 2023, Dirección General de Recursos Financieros.					

Indicador de Actividad 2.3

FICHA INDICADOR					
Nombre	Porcentaje de satisfacción de los servicios de soporte técnico y asesorías proporcionados a través de la Mesa de Servicios de la Dirección General de Sistemas				
Nivel	Actividad 2.3				
Tipo de indicador	Gestión				
Alienación al PEI 2021-2024	Tribunal eficiente y eficaz Propiciar una administración eficaz y de calidad: con políticas, normas y procesos actualizados; mediante el uso de tecnologías de la información y comunicación; así como sustentada en un modelo de gestión por resultados.				
Resumen Narrativo	Satisfacción promedio de los y las servidoras públicas respecto de los servicios de soporte técnico a los bienes informáticos y asesorías proporcionadas sobre el manejo y operación de las herramientas informáticas				
Supuestos	La ejecución de tareas y funciones se fortalece con el uso de herramientas y tecnología informáticas.				
Definición descripción	Permite conocer por medio de la aplicación de encuestas, el grado de satisfacción promedio de los y las servidoras públicas (de los inmuebles pertenecientes a la Sala Superior del TEPJF) respecto de los servicios de soporte técnico a los bienes informáticos y asesorías proporcionadas sobre el manejo y operación de las herramientas informáticas (vía telefónica y en sitio) por los asesores de la Mesa de Servicios de la Dirección General de Sistemas. Se evalúa tiempo de solución, actitud del asesor(a), conocimientos del asesor(a) en una escala de 0-100%.				
Unidad de medida	Porcentaje	Frecuencia	Trimestral		
Dimensión	Calidad	Tipo de valor de la meta	Relativo		
Sentido o tendencia esperada	Ascendente	Unidad responsable de reportar el avance	DGS		
Método de cálculo	$\% \text{ Satisfacción} = A/B$				
Observaciones	(Suma de los porcentajes de satisfacción obtenidas en todas las encuestas aplicadas / Valor total de Encuestas de satisfacción aplicadas en el periodo)				
VARIABLES DEL INDICADOR					
Nombre de la variable 1	A. Suma de los porcentajes de satisfacción obtenidas en todas las encuestas aplicadas	Medio de verificación	Encuestas (resultados y gráficos)		
Nombre de la variable 2	B. Valor total de Encuestas de satisfacción aplicadas en el periodo				
VALOR DE LA LÍNEA BASE Y SEMAFORIZACIÓN					
	Línea base		Meta		
Valor	N/D		Obtener un promedio de 90% de satisfacción en las encuestas aplicadas.		
Año	N/D				
SemafORIZACIÓN					
Aceptable	Mayor que 90% y menor o igual al 100%				
En riesgo	Menor o igual que 90% y mayor que 70%				
Crítico	Menor o igual al 70%				
RESULTADOS DEL INDICADOR					
Variables		1er trimestre 2023	2do trimestre 2023	3er trimestre 2023	4to trimestre 2023
Nombre de la variable 1	A. Suma de los porcentajes de satisfacción obtenidas en todas las encuestas aplicadas.	210.62	203.19		
Nombre de la variable 2	B. Valor total de Encuestas de satisfacción aplicadas en el periodo.	212.00	206.00		
Resultado del indicador		99.35%	98.64%		
Observaciones					
El porcentaje de satisfacción de los servicios de soporte técnico y asesorías proporcionados a través de la Mesa de Servicios de la Dirección General de Sistemas es de 98.64%					
Fuente: Programa Anual de Trabajo 2023, Dirección General de Sistemas.					

Indicador de Actividad 3.1

FICHA INDICADOR																
Nombre	Tiempo promedio en el que se entregan los medios de impugnación y promociones a las ponencias desde que se reciben en la Oficialía de Partes															
Nivel	Actividad 3.1															
Tipo de indicador	Gestión															
Alienación al PEI 2021-2024	Tribunal independiente y confiable															
	Brindar certeza y afianzar la confianza ciudadana, a través del refuerzo y visibilización de la congruencia, neutralidad e imparcialidad en la impartición de la justicia electoral.															
Resumen Narrativo	Recepción, registro, digitalización, turno y entrega de los medios de impugnación y promociones a las ponencias de la Sala Superior del Tribunal															
Supuestos	Las áreas jurisdiccionales atienden con celeridad los asuntos en materia electoral que demanda la ciudadanía.															
Definición / descripción	Mide el tiempo promedio que tarda la Secretaría General de Acuerdos en tramitar la recepción, registro, digitalización, turno y entrega electrónica de los medios de impugnación y promociones a las ponencias de la Sala Superior del Tribunal															
Unidad de medida	Horas				Frecuencia				Mensual							
Dimensión	Eficacia				Tipo de valor de la meta				Absoluto							
Sentido o tendencia esperada	Ascendente				Unidad responsable de reportar el avance				SGA SS							
Método de cálculo	$\text{Tiempo promedio} = \frac{\sum \text{Tiempo entre la entrega y recepción}}{\text{Asuntos turnados}}$															
Observaciones	Sumatoria de horas que tarda la SGA de la Sala Superior desde que recibe el medio de impugnación o promociones hasta que se entrega electrónicamente a las ponencias, entre el número total de medios y promociones.															
VARIABLES DEL INDICADOR																
Nombre de la variable 1	T: Tiempo en horas, entre la entrega y recepción				Medio de verificación				Reportes							
Nombre de la variable 2	A. Medio de impugnación, promoción y otra documentación turnados															
VALOR DE LA LÍNEA BASE Y SEMAFORIZACIÓN																
Línea base								Meta								
Valor	2.8															
Año	2022															
SemafORIZACIÓN								Los asuntos son turnados en hasta 12 horas a partir de su recepción								
Aceptable	Menor o igual a 12 horas															
En riesgo	Mayor a 12 y menor o igual a 24 horas															
Crítico	Más de 24 horas															
RESULTADOS DEL INDICADOR																
	Variables	Ene	Feb	Mar	Trim I	Abr	May	Jun	Trim. II	Jul	Ago	Sep	Trim. III	Oct	Nov	Dic
Nombre de la variable 1	T: Tiempo en horas, entre la entrega y recepción.	1,403	1,499	10,666	13,569	1,449	1,365	1,468	4,282							
Nombre de la variable 2	A. Medio de impugnación, promoción y otra documentación turnados.	190	203	1,444	1,837	293	276	297	866							
Resultado del indicador		7.39	7.39	7.39	7.39	4.94	4.94	4.94	4.94							
El indicador muestra que el tiempo promedio del turno electrónico en horas hábiles que realizó la Secretaría General de Acuerdos de las Sala Superior de los medios de impugnación recibidos y registrados a las Ponencia de la Sala Superior, durante el segundo trimestre del 2023, es de, aproximadamente, 5 horas, es decir, se encuentra dentro de la meta establecida.																
Fuente: Información proporcionada por la Secretaría General de Acuerdos de la Sala Superior.																

Indicador de Actividad 3.2

FICHA INDICADOR																		
Nombre	Tiempo promedio de turno electrónico en horas de los medios de impugnación a las Ponencias de la Salas Regionales																	
Nivel	Actividad 3.2																	
Tipo de indicador	Gestión																	
Alienación al PEI 2021-2024	Tribunal independiente y confiable																	
	Brindar certeza y afianzar la confianza ciudadana, a través del refuerzo y visibilización de la congruencia, neutralidad e imparcialidad en la impartición de la justicia electoral.																	
Resumen Narrativo	Turno y entrega de los medios de impugnación y promociones a las ponencias de las Salas Regionales del Tribunal																	
Supuestos	Las áreas jurisdiccionales en las Salas Regionales atienden con celeridad los asuntos en materia electoral que demanda la ciudadanía.																	
Definición / descripción	Mide el tiempo promedio del turno electrónico en horas hábiles que realizan las Secretarías Generales de Acuerdos de las Salas Regionales de los medios de impugnación recibidos y registrados a las Ponencias de las Salas																	
Unidad de medida	Hora	Frecuencia										Mensual						
Dimensión	Eficiencia	Tipo de valor de la meta										Absoluto						
Sentido o tendencia esperada	Descendente	Unidad responsable de reportar el avance										SGA SR						
Método de cálculo	$Tiempo\ promedio = \frac{\sum_{sala} Tiempo\ turno\ electrónico}{\sum_{sala} Medios\ de\ impugnación}$																	
Observaciones	Se considera el tiempo de turno en las Secretarías Generales de Acuerdos de Salas Regionales.																	
VARIABLES DEL INDICADOR																		
Nombre de la variable 1	T: Tiempo en horas, entre la entrega y recepción		Medio de verificación										SISGA					
Nombre de la variable 2	A. Medio de impugnación, promoción y otra documentación turnados																	
VALOR DE LA LÍNEA BASE Y SEMAFORIZACIÓN																		
Línea base																	Meta	
Valor	N/D										Los asuntos son turnados en hasta 12 horas a partir de su recepción							
Año	N/D																	
SemafORIZACIÓN																		
Aceptable	Menor o igual a 12 horas																	
En riesgo	Mayor a 12 y menor o igual a 24 horas																	
Crítico	Más de 24 horas																	
RESULTADOS DEL INDICADOR																		
	Variables	Ene	Feb	Mar	Trim I	Abr	May	Jun	Trim II	Jul	Ago	Sep	Trim III	Oct	Nov	Dic		
Nombre de la variable 1	T: Tiempo en horas, entre la entrega y recepción	883	755	1110	2,748	1,158	967	941	3,066									
Nombre de la variable 2	A. Medio de impugnación, promoción y otra documentación turnados	261	223	328	812	316	264	257	837									
Resultado del indicador		3.38	3.38	3.38	3.38	3.66	3.66	3.66	3.66									
Observaciones																		
El indicador muestra que el tiempo promedio del turno electrónico en horas hábiles que realizan las Secretarías Generales de Acuerdos de las Salas Regionales de los medios de impugnación recibidos y registrados a las Ponencias de las Salas es de 3.66 horas, es decir, el tiempo promedio de turno electrónico en horas de los medios de impugnación a las Ponencias de la Salas Regionales, se encuentra dentro de la meta establecida para el 2023.																		
Fuente: Información proporcionada por la Secretaría General de Acuerdos de la Sala Superior.																		

Indicador de Actividad 3.3

FICHA INDICADOR					
Nombre	Porcentaje de avance en la sustanciación y dictámenes presentados al Pleno de la SS, respecto del total de los conflictos o diferencias laborales entre el TEPJF y su personal, turnados a la CSUS				
Nivel	Actividad 3.3				
Tipo de indicador	Gestión				
Alienación al PEI 2021-2024	Tribunal independiente y confiable Brindar certeza y afianzar la confianza ciudadana, a través del refuerzo y visibilización de la congruencia, neutralidad e imparcialidad en la impartición de la justicia electoral.				
Resumen Narrativo	Instrucción y dictámenes presentados al Pleno de la Sala Superior de asuntos en materia de conflictos laborales				
Supuestos	La sustanciación de conflictos laborales se ejecuta en un plano de neutralidad, transparencia y perspectiva de género.				
Definición / descripción	Asuntos en instrucción y dictámenes presentados al Pleno de la Sala Superior				
Unidad de medida	Porcentaje	Frecuencia	Trimestral		
Dimensión	Eficacia	Tipo de valor de la meta	Relativo		
Sentido o tendencia esperada	Ascendente	Unidad responsable de reportar el avance	CS		
Método de cálculo	$\% = (A/B) \times 100$				
Observaciones	(Asuntos en instrucción entre Asuntos presentados al Pleno) por cien				
VARIABLES DEL INDICADOR					
Nombre de la variable 1	A. Asuntos en instrucción	Medio de verificación	Demandas, acuerdos y resoluciones		
Nombre de la variable 2	B. Asuntos presentados al Pleno				
VALOR DE LA LÍNEA BASE Y SEMAFORIZACIÓN					
Línea base		Meta			
Valor	N/D	Se espera que al menos la mitad (50%) de los asuntos en instrucción sean sometidos al pleno de la Sala Superior para su análisis, discusión y aprobación.			
Año	N/D				
SemafORIZACIÓN					
Aceptable	Mayor o igual al 50%				
En riesgo	Entre 25 y 49%				
Crítico	Menor al 25%				
RESULTADOS DEL INDICADOR					
	Variables	1er trimestre 2023	2do trimestre 2023	3er trimestre 2023	4to trimestre 2023
Nombre de la variable 1	A. Asuntos en instrucción	7	7		
Nombre de la variable 2	B. Asuntos presentados al Pleno	0	0		
Resultado del indicador		Indefinido	Indefinido		
Observaciones					
<p>En el oficio TEPJF-CSUS 7-23, la CS señala que, las magistradas y los magistrados que integran el Pleno de la Sala Superior de este Tribunal Electoral, en sesión de 1° de marzo de 2023, aprobaron por unanimidad de votos la designación del secretario y secretaria de estudio y cuenta de la Sala Superior, Julio César Penagos Ruiz y Rocío Arriaga Valdés, como Presidente y suplente, respectivamente, para integrar la Comisión Sustanciadora en los conflictos laborales de este órgano jurisdiccional, por lo que, hasta ese momento se continuó con la sustanciación de los asuntos judiciales.</p> <p>La Comisión Sustanciadora señala que, en este trimestre no se presentaron dictámenes al Pleno de la Sala Superior dentro de este periodo, debido a que se encuentran aún en etapa de instrucción, razón por la cual, jurídica y materialmente no es posible presentar a las magistraturas el proyecto de sentencia correspondiente.</p> <p>Fuente: Programa Anual de Trabajo 2023, Comisión Sustanciadora del Tribunal Electoral del Poder Judicial de la Federación.</p>					

Indicador de Actividad 4.1

FICHA INDICADOR					
Nombre	Porcentaje de las actividades de capacitación y formación incluidas en el Programa Académico y Editorial que fueron realizadas				
Nivel	Actividad 4.1				
Tipo de indicador	Gestión				
Alienación al PEI 2021-2024	Tribunal ético y profesional				
Resumen Narrativo	Potenciar un alto profesionalismo e integridad, mediante el fortalecimiento de la Carrera Judicial Electoral y del Servicio de Carrera Administrativo, con perspectiva de género.				
Supuestos	Capacitación y formación incluidas en el Programa Académico y Editorial llevadas a cabo por la Escuela Judicial Electoral				
Definición / descripción	La capacitación y formación se desarrollan de forma continua, propiciando los valores institucionales y con perspectiva de género.				
Unidad de medida	Porcentaje	Frecuencia	Trimestral		
Dimensión	Eficacia	Tipo de valor de la meta	Relativo		
Sentido o tendencia esperada	Ascendente	Unidad responsable de reportar el avance	EJE		
Método de cálculo	$\% \text{ capacitación y formación} = (A / (B + C)) \times 100$				
Observaciones	(Actividades de capacitación y formación que están incluidas en el PAE realizadas / (Actividades de capacitación y formación que están incluidas en el PAE a realizar en el período + Actividades de capacitación y formación que están incluidas en el PAE de periodos anteriores no realizadas) * 100				
VARIABLES DEL INDICADOR					
Nombre de la variable 1	Actividades de capacitación y formación que están incluidas en el PAE realizadas	Medio de verificación	Base de datos de actividades realizadas tanto externas como internas Programa Académico y Editorial 2021 Base de datos de actividades realizadas tanto externas como internas		
Nombre de la variable 2	Actividades de capacitación y formación que están incluidas en el PAE a realizar en el periodo				
Nombre de la variable 3	Actividades de capacitación y formación que están incluidas en el PAE de periodos anteriores no realizada				
VALOR DE LA LÍNEA BASE Y SEMAFORIZACIÓN					
Línea base			Meta		
Valor	100%		Que la Escuela Judicial Electoral realice el 100% de las actividades de capacitación y formación incluidas en el Programa Académico Editorial.		
Año	2022				
SemafORIZACIÓN					
Aceptable	Mayor o igual a 90% y menor a 100%				
En riesgo	Mayor o igual a 80% y menor a 90%				
Crítico	Menor a 80%				
RESULTADOS DEL INDICADOR					
	Variables	1er trimestre 2023	2do trimestre 2023	3er trimestre 2023	4to trimestre 2023
Nombre de la variable 1	A. Actividades de capacitación y formación que están incluidas en el PAE realizadas.	104	150		
Nombre de la variable 2	B. Actividades de capacitación y formación que están incluidas en el PAE a realizar en el periodo.	102	150		
Nombre de la variable 3	C. Actividades de capacitación y formación que están incluidas en el PAE de periodos anteriores no realizada.	0	0		
Resultado del indicador		101.96%	100.00%		
Observaciones					
La EJE informó que para el 30 de junio del 2023, y de conformidad con lo establecido en su Programa Anual de Trabajo, se han realizado todas las actividades programadas. Fuente: Programa Anual de Trabajo 2023, Escuela Judicial Electoral del Tribunal Electoral del Poder Judicial de la Federación.					

Indicador de Actividad 4.2

FICHA INDICADOR			
Nombre	Porcentaje de cumplimiento en la presentación de declaraciones de situación patrimonial y de intereses		
Nivel	Actividad 4.2		
Tipo de indicador	Gestión		
Alienación al PEI 2021-2024	Tribunal ético y profesional		
Resumen Narrativo	Potenciar un alto profesionalismo e integridad, mediante el fortalecimiento de la Carrera Judicial Electoral y del Servicio de Carrera Administrativo, con perspectiva de género.		
Supuestos	Cumplimiento en la presentación de declaraciones de situación patrimonial y de intereses		
Definición / descripción	Las personas servidoras públicas conocen y atienden sus obligaciones en materia de responsabilidades administrativas.		
Definición / descripción	Del total de personas servidoras públicas obligadas a presentar declaraciones de situación patrimonial y de intereses, determina el porcentaje de aquéllas que las presentaron oportunamente.		
Unidad de medida	Porcentaje	Frecuencia	Anual
Dimensión	Eficacia	Tipo de valor de la meta	Relativo
Sentido o tendencia esperada	Ascendente	Unidad responsable de reportar el avance	CI
Método de cálculo	$\% \text{ cumplimiento} = (A/B) \times 100$		
Observaciones	((Total de personas servidoras públicas del TEPJF que cumplieron sus obligaciones de presentar declaraciones de situación patrimonial y de intereses oportunamente) / (Total de personas servidoras públicas del TEPJF con obligación de presentar declaraciones de situación patrimonial y de intereses)) *100		
VARIABLES DEL INDICADOR			
Nombre de la variable 1	A. Total de personas servidoras públicas del TEPJF que cumplieron sus obligaciones de presentar declaraciones de situación patrimonial y de intereses oportunamente	Medio de verificación	Reporte anual de cumplimiento
Nombre de la variable 2	B. Total de personas servidoras públicas del TEPJF con obligación de presentar declaraciones de situación patrimonial y de intereses		
VALOR DE LA LÍNEA BASE Y SEMAFORIZACIÓN			
Línea base		Meta	
Valor	N/D	Que la totalidad de las personas servidoras públicas del TEPJF (100%) con obligación de presentar declaraciones de situación patrimonial y de intereses, las realicen oportunamente.	
Año	N/D		
SemafORIZACIÓN			
Aceptable	90% a 100%		
En riesgo	70.00% a 89.99%		
Crítico	0.00% a 69.99%		
RESULTADOS DEL INDICADOR			
Variables		2023	
Nombre de la variable 1	A. Total de personas servidoras públicas del TEPJF que cumplieron sus obligaciones de presentar declaraciones de situación patrimonial y de intereses oportunamente.		
Nombre de la variable 2	B. Total de personas servidoras públicas del TEPJF con obligación de presentar declaraciones de situación patrimonial y de intereses.		
Resultado del Indicador: (A/B) * 100			
Observaciones			

Indicador de Actividad 4.3

FICHA INDICADOR					
Nombre	Porcentaje de mujeres que laboran en el Tribunal				
Nivel	Actividad 4.3				
Tipo de indicador	Gestión				
Alienación al PEI 2021-2024	Tribunal ético y profesional				
	*La DGRH es la encargada de reportar los datos estadísticos. Todas las UR del TEPJF contribuyen al logro de la meta del indicador.				
Resumen Narrativo	Grado de igualdad laboral entre mujeres y hombres en el TEPJF				
Supuestos	La selección de personal se lleva a cabo en un plano de igualdad de derechos y oportunidades entre mujeres y hombres, y con transversalización de la perspectiva de género.				
Definición / descripción	Mide la relación de mujeres que laboran en el Tribunal, respecto del total de plazas que dispone el Tribunal				
Unidad de medida	Porcentaje	Frecuencia		Trimestral	
Dimensión	Eficacia	Tipo de valor de la meta		Relativo	
Sentido o tendencia esperada	Ascendente	Unidad responsable de reportar el avance		*DGRH / TEPJF	
Método de cálculo	$\% \text{Mujeres} = \left(\frac{\text{Mujeres}_{\text{mando superior}} + \text{Mujeres}_{\text{mando medio}} + \text{Mujeres}_{\text{personal operativo}}}{\text{Plazas}_{\text{mando superior}} + \text{Plazas}_{\text{mando medio}} + \text{Plazas}_{\text{personal operativo}}} \right) \times 100$				
Observaciones	Se consideran los puestos permanentes y eventuales en el periodo que se reporta				
VARIABLES DEL INDICADOR					
Nombre de la variable 1	A. Mujeres empleadas por el Tribunal por nivel	Medio de verificación		Registros administrativos	
Nombre de la variable 2	B. Plazas totales por nivel				
VALOR DE LA LÍNEA BASE Y SEMAFORIZACIÓN					
Línea base			Meta		
Valor	42.9%		Al menos el 42.9% del personal que labora en el Tribunal son mujeres.		
Año	Octubre de 2022				
SemafORIZACIÓN					
Aceptable	≥ 42.9%				
En riesgo	> 32.9% y < 42.9%				
Crítico	≤ 32.9%				
SEMAFORIZACIÓN DE LOS COMPONENTES DE LA FÓRMULA					
Mandos superiores					
Aceptable	≥ 37.29%		Al menos el 37.29% del personal de mando superior que labora en el Tribunal son mujeres.		
En riesgo	> 27.29% y < 37.29%				
Crítico	≤ 27.29%				
Mandos medios					
Aceptable	≥ 44.1%		Al menos el 44.1% del personal de mando medio que labora en el Tribunal son mujeres.		
En riesgo	> 31.1% y < 44.1%				
Crítico	≤ 31.1%				
Personal operativo					
Aceptable	≥ 48.05%		Al menos el 48.05% del personal operativo que labora en el Tribunal son mujeres.		
En riesgo	> 38.05% y < 48.05%				
Crítico	≤ 38.05%				
RESULTADOS DEL INDICADOR					
	Variables	1er trimestre 2023	2do trimestre 2023	3er trimestre 2023	4to trimestre 2023
Nombre de la variable 1	A. Mujeres empleadas por el Tribunal por nivel (total mujeres)	691	700		
Nombre de la variable 2	B. Plazas totales	1567	1577		
Nombre de la variable 1.1	A. Mujeres empleadas por el Tribunal por nivel superior	90	93		

Nombre de la variable 2.1	B. Plazas totales por nivel superior	240	244		
Nombre de la variable 1.2	A. Mujeres empleadas por el Tribunal por nivel medio	356	359		
Nombre de la variable 2.2	B. Plazas totales por nivel medio	821	825		
Nombre de la variable 1.3	A. Mujeres empleadas por el Tribunal por nivel operativo	245	248		
Nombre de la variable 2.3	B. Plazas totales por nivel operativo	506	508		
Porcentaje de mujeres que laboran en el Tribunal		42.86%	43.26%		
Porcentaje de mujeres que laboran en el Tribunal nivel superior		37.50%	38.11%		
Porcentaje de mujeres que laboran en el Tribunal nivel medio		43.36%	43.52%		
Porcentaje de mujeres que laboran en el Tribunal nivel operativo		48.42%	48.82%		
Observaciones					
De marzo a junio, de forma global, el porcentaje de mujeres que laboran en el Tribunal se mantuvo en la meta establecida, es decir, el 43.26% del personal son mujeres. De igual forma, al verlo por niveles, tanto en el nivel de mandos superiores como en el nivel de mandos operativos, el indicador se mantuvo en su meta; sin embargo, esto no ocurrió para el nivel de mandos medios, ya que el indicador se encuentra por debajo de la meta establecida en octubre del 2022. No obstante, se muestra una mejora en el indicador, respecto del trimestre pasado.					
Fuente: disponible en: http://bitly.ws/LcSz . Datos proporcionados por la Dirección General de Recursos Humanos del TEPJF al 30 de junio de 2023.					
*La DGRH es la encargada de reportar los datos estadísticos. Todas las UR del TEPJF contribuyen al logro de la meta del indicador					

Indicador de Actividad 5.1

FICHA INDICADOR					
Nombre	Calificación promedio de los servicios gratuitos brindados por la DPE				
Nivel	Actividad 5.1				
Tipo de indicador	Gestión				
Alienación al PEI 2021-2024	Tribunal de derechos e incluyente				
	Ampliar el acceso a la justicia electoral al constituirse como un Tribunal incluyente y de derechos, que garantiza la justicia en un plano de igualdad, no discriminación, libre de violencia de género y con protección para los grupos vulnerables.				
Resumen Narrativo	Valoración de la atención de los servicios brindados por la Defensoría Pública Electoral				
Supuestos	La atención focalizada a grupos en situación de desventaja contribuye a garantizar la impartición de la justicia electoral.				
Definición / descripción	Determinar la calificación promedio de los servicios gratuitos brindados por la DPE.				
Unidad de medida	Calificación	Frecuencia		Trimestral	
Dimensión	Calidad	Tipo de valor de la meta		Relativo	
Sentido o tendencia esperada	Ascendente	Unidad responsable de reportar el avance		DPE	
Método de cálculo	$\text{Calificación} = \frac{\text{Suma calificaciones}}{\text{Total de encuestas aplicadas}}$				
Observaciones	La encuesta consta de 6 preguntas respecto a los servicios y atención de la Defensoría, mismas que pueden responderse sí o no; el valor que se da a cada respuesta es sí=1 y no=0, por lo tanto, el valor máximo que puede tener cada encuesta es 6. La calificación será el promedio de encuestas contestadas.				
VARIABLES DEL INDICADOR					
Nombre de la variable 1	A. Suma de calificaciones	Medio de verificación		Encuestas y resultados	
Nombre de la variable 2	B. Total de encuestas aplicadas				
VALOR DE LA LÍNEA BASE Y SEMAFORIZACIÓN					
Línea base			Meta		
Valor	N/D		Las encuestas reflejan una calificación promedio mayor a 4 puntos.		
Año	N/D				
SemafORIZACIÓN					
Aceptable	>= 4 y <= 6				
En riesgo	>= 2 y < 4				
Crítico	< 2				
RESULTADOS DEL INDICADOR					
	Variables	1er trimestre 2023	2do trimestre 2023	3er trimestre 2023	4to trimestre 2023
Nombre de la variable 1	A. Suma de calificaciones.	463	413		
Nombre de la variable 2	B. Total de encuestas aplicadas.	79	69		
Resultado del indicador: A / B		5.86	5.99		
El indicador del periodo señala que, la DPE obtuvo una calificación promedio de 5.99 en las encuestas que miden la valoración en la atención de los servicios brindados, lo cual, una vez normalizada la operación representa una calificación de 9.98 sobre 10.					
Fuente: Programa Anual de Trabajo 2023, Defensoría Pública Electoral del Tribunal Electoral del Poder Judicial de la Federación.					

Indicador de Actividad 5.2

FICHA INDICADOR					
Nombre	Calificación promedio de los eventos organizados por la Defensoría Pública Electoral				
Nivel	Actividad 5.2				
Tipo de indicador	Gestión				
Alienación al PEI 2021-2024	Tribunal de derechos e incluyente				
	Ampliar el acceso a la justicia electoral al constituirse como un Tribunal incluyente y de derechos, que garantiza la justicia en un plano de igualdad, no discriminación, libre de violencia de género y con protección para los grupos vulnerables.				
Resumen Narrativo	Valoración de eventos realizados por la Defensoría Electoral				
Supuestos	Los eventos promueven la protección de los derechos político-electorales de grupos en situación de desventaja.				
Definición / descripción	Determinar la calificación promedio de los eventos organizados por la DPE.				
Unidad de medida	Calificación	Frecuencia	Trimestral		
Dimensión	Calidad	Tipo de valor de la meta	Relativo		
Sentido o tendencia esperada	Ascendente	Unidad responsable de reportar el avance	DPE		
Método de cálculo	$\text{Calificación} = \frac{\text{Suma calificaciones}}{\text{Total de encuestas aplicadas}}$				
Observaciones	La encuesta consta de 10 preguntas respecto a los eventos organizados por la DPE, mismas que pueden responderse bueno, regular o malo, donde bueno=3, regular=2 y malo=1 Si las 10 preguntas se califican con "bueno" se obtienen 30 puntos que equivalen a una calificación de 10. Para obtener la calificación de cada encuesta, se suman los puntos obtenidos, se multiplica por 10 y se divide entre 30 (regla de tres).				
VARIABLES DEL INDICADOR					
Nombre de la variable 1	A. Suma de calificaciones (eventos)	Medio de verificación	Encuestas: Resultados.		
Nombre de la variable 2	B. Total de encuestas aplicadas en eventos				
VALOR DE LA LÍNEA BASE Y SEMAFORIZACIÓN					
Línea base			Meta		
Valor	N/D		Que la calificación promedio de los eventos organizados por la Defensoría Pública Electoral sea mayor o igual a 8.		
Año	N/D				
SemafORIZACIÓN					
Aceptable	≥ 8 e = 10				
En riesgo	> 6.6 y < 8				
Crítico	< = 6.6				
RESULTADO DEL INDICADOR					
	Variables	1er trimestre 2023	2do trimestre 2023	3er trimestre 2023	4to trimestre 2023
Nombre de la variable 1	A. Suma de calificaciones (eventos)	n.a	2,766.91		
Nombre de la variable 2	B. Total de encuestas aplicadas en eventos	n.a	282.00		
Porcentaje de mujeres que laboran en el Tribunal		n.a.	9.81		
El indicador del periodo señala que, la DPE obtuvo una calificación promedio de 9.81 en las encuestas que miden la valoración en la atención de los servicios brindados.					
Fuente: PAT de la DPE del TEPJF.					

El presente Informe de Avance al Segundo Trimestre de la Matriz de Indicadores para Resultados 2023, se emite con fundamento en los artículos 222, 223 fracciones I y II del Reglamento Interno del Tribunal Electoral del Poder Judicial de la Federación; así como en los numerales 7, 36, 37, 38, 39 y 40 de los Lineamientos Programático-Presupuestales.

La Directora General de Planeación y Evaluación Institucional del Tribunal Electoral del Poder Judicial de la Federación

MTRA. LISSET ANAIS PINEDA ESPINOSA

AVQ/TMV



TRIBUNAL ELECTORAL
del Poder Judicial de la Federación